
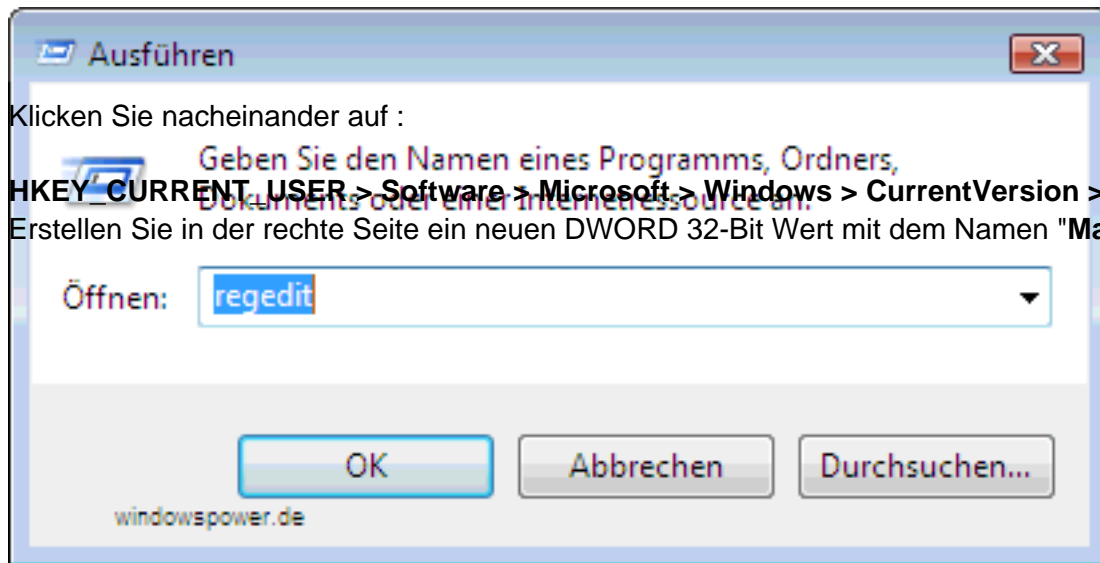


## Mehr Dateien anzeigen unter zuletzt verwendet in Start Menu



Unter Windows Vista werden die zuletzt verwendet Dateien in Start-Menü angezeigt. Standard werden 10 zuletzt verwendet Dateien angezeigt. Sie können auf Wunsch die Zahl erhöhen. Mit einer Änderung in der Registry werden mehr Dateien angezeigt.

Klicken Sie unten links auf  Gehen Sie weiter auf **Ausführen** (oder drücken Sie gleichzeitig auf die Windows und R Taste) und geben Sie **regedit** ein.

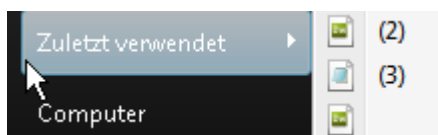
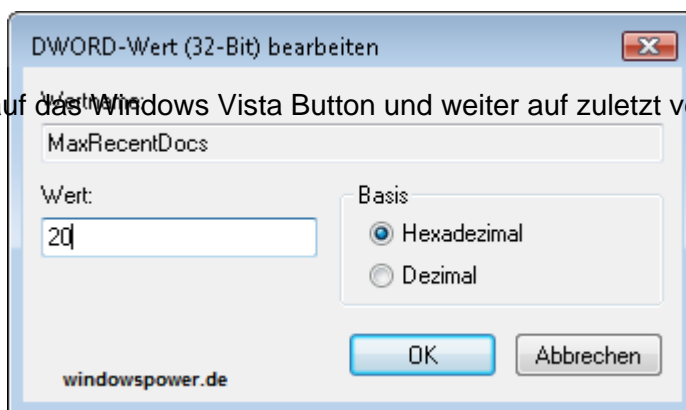


**HKEY\_CURRENT\_USER > Software > Microsoft > Windows > CurrentVersion > Policies > Explorer**  
Erstellen Sie in der rechten Seite ein neuen DWORD 32-Bit Wert mit dem Namen "**MaxRecentDocs**".



Klicken Sie jetzt doppelt auf den neuen Eintrag **MaxRecentDocs** und geben Sie unter Wert die gewünschte Zahl ein der zuletzt verwendet Dateien angezeigt werden soll.

Wenn Sie jetzt unten Links auf das Windows Vista Button und weiter auf zuletzt verwendet klicken, werden die Daten angezeigt.



(c) by 'Windows 7 Tipps, Optimieren, Tricks'

URL : <http://www.windowpower.de>

[Das Impressum finden Sie hier](#)