


Internet Explorer 7 Verknüpfung am Desktop anzeigen unter Windows Vista



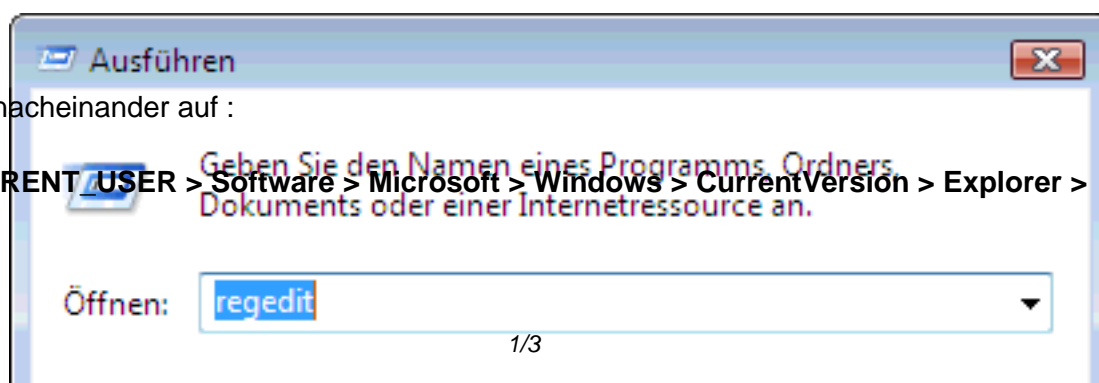
Standardmäßig wird die Verknüpfung von Internet Explorer 7 unter Windows Vista nicht mehr auf den Desktop angezeigt. Mit einer Änderung in der Registry wird das Icon auf den Desktop angezeigt.

Klicken Sie unten links auf

 Gehen Sie weiter auf **Ausführen** (oder drücken Sie gleichzeitig auf die Windows und R Taste) und geben Sie **regedit** ein.

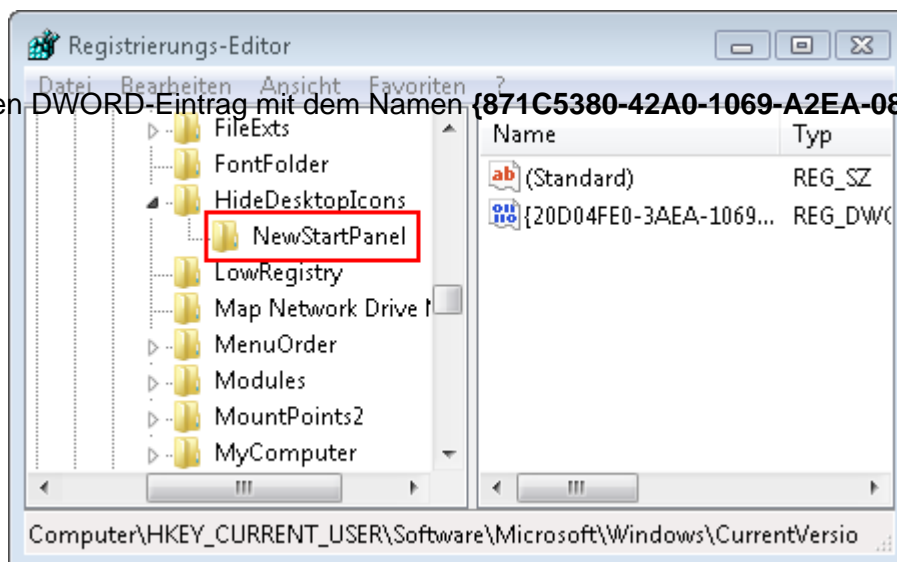
Klicken Sie nacheinander auf :

HKEY_CURRENT_USER > Software > Microsoft > Windows > CurrentVersion > Explorer >

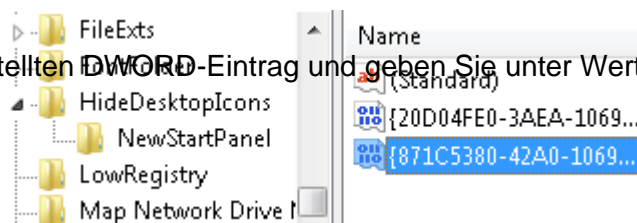


HideDesktopIcons > NewStartPanel

Erstellen Sie ein neues DWORD-Eintrag mit dem Namen {871C5380-42A0-1069-A2EA-08002B30309D}



Klicken Sie auf den neuen erstellten DWORD-Eintrag und geben Sie unter Wert ein 0 ein



Wenn Sie den Computer neu starten oder die F5 Taste drücken, wird die Verknüpfung am Desktop angezeigt

(c) by 'Windows 7 Tipps, Optimieren, Tricks'

URL : <http://www.windowspower.de>

[Das Impressum finden Sie hier](#)