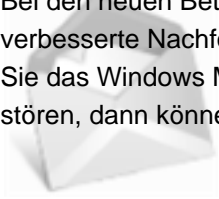



## Startlogo von Windows Mail entfernen

Bei den neuen Betriebssystem Windows Vista ist ein E-Mail-Programm integriert, genannt Windows Mail. Es ist der verbesserte Nachfolger von Outlook Express. Das Windows Mail wurde auch in puncto Sicherheit überarbeitet. Wenn Sie das Windows Mail öffnen, werden Sie merken, dass das Startlogo angezeigt wird. Sollte Sie diese Einstellung stören, dann können Sie diese mit einer Änderung in der Registry die Anzeige des Startlogos entfernen:

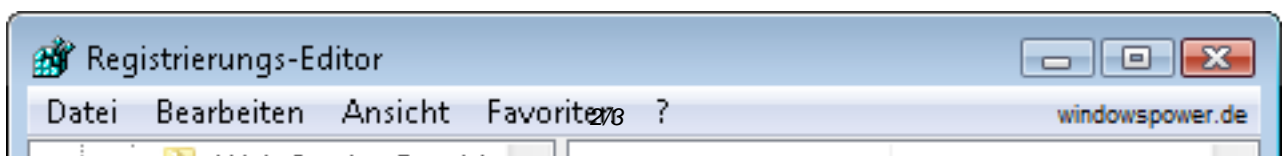


Klicken Sie unten links auf

 Gehen Sie weiter auf **Ausführen** (oder drücken Sie gleichzeitig auf die Windows und R Taste) und geben Sie **regedit** ein.

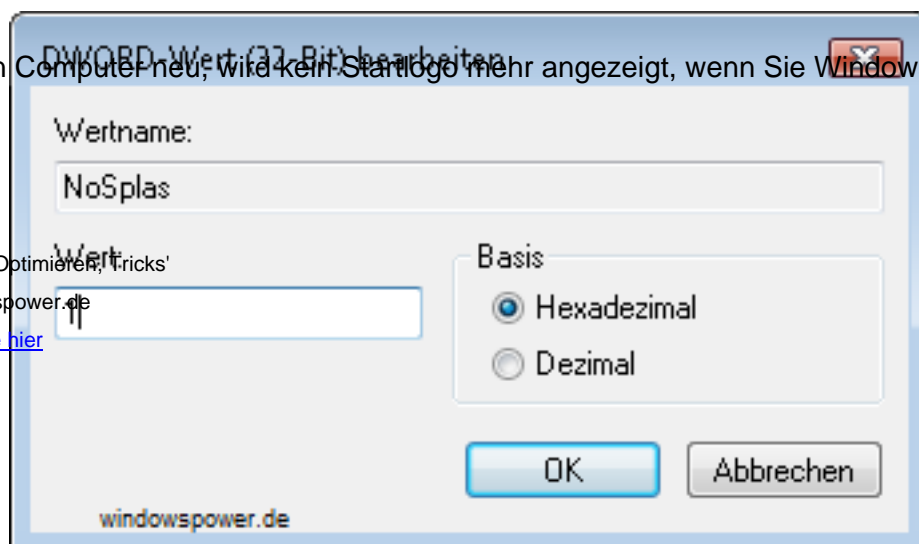
Im Folgenden klicken Sie:

**HKEY\_CURRENT\_USER > Software > Microsoft > Windows Mail**



Erstellen Sie im rechten Fenster einen neuen **DWORD-Wert** mit den Namen **NoSplas**. Klicken Sie doppelt auf den neuen **DWORD-Wert NoSplas** und geben Sie eine **1** ein.

Starten Sie nun den Computer neu, wird kein Startlogo mehr angezeigt, wenn Sie Windows Mail öffnen.



(c) by 'Windows 7 Tipps, Optimieren, Tricks'

URL : <http://www.windowspower.de>

[Das Impressum finden Sie hier](#)